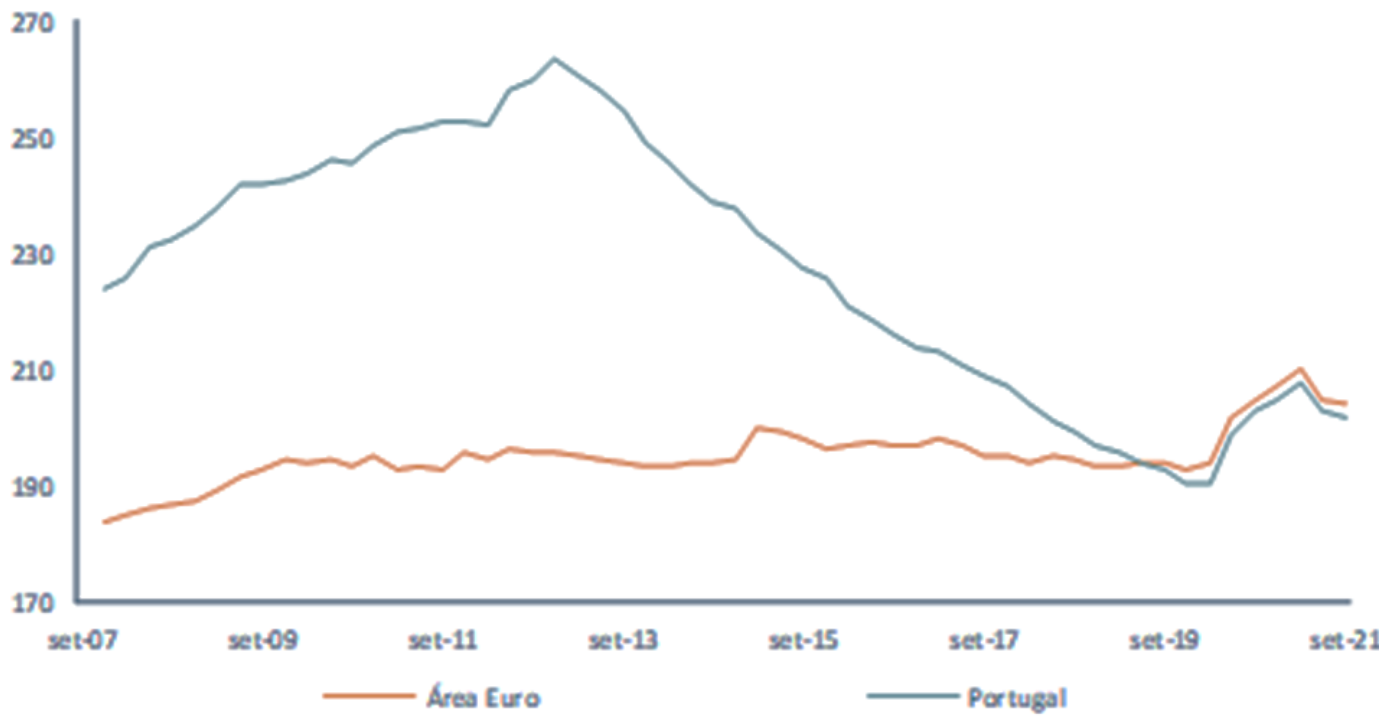




A Banca e o Financiamento do Crescimento.

PAULO MOITA DE MACEDO
CEO | Caixa Geral de Depósitos
11 de Março de 2021

Situação Financeira: A dívida privada em Portugal e na Área do Euro



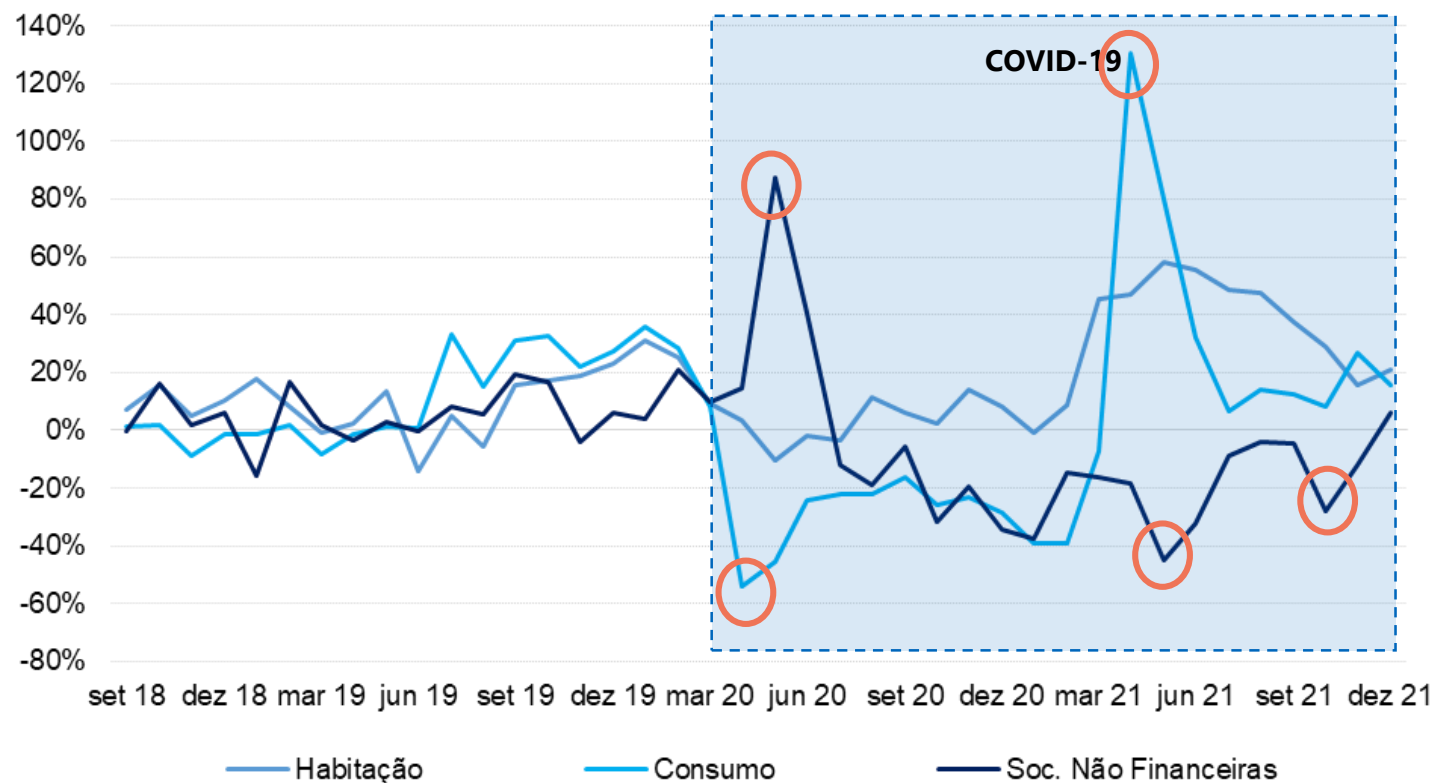
Fonte: Banco de Portugal, Banco Central Europeu

Aumento dos rácios de endividamento Público e Privado desde 2019

Economia



YoY%

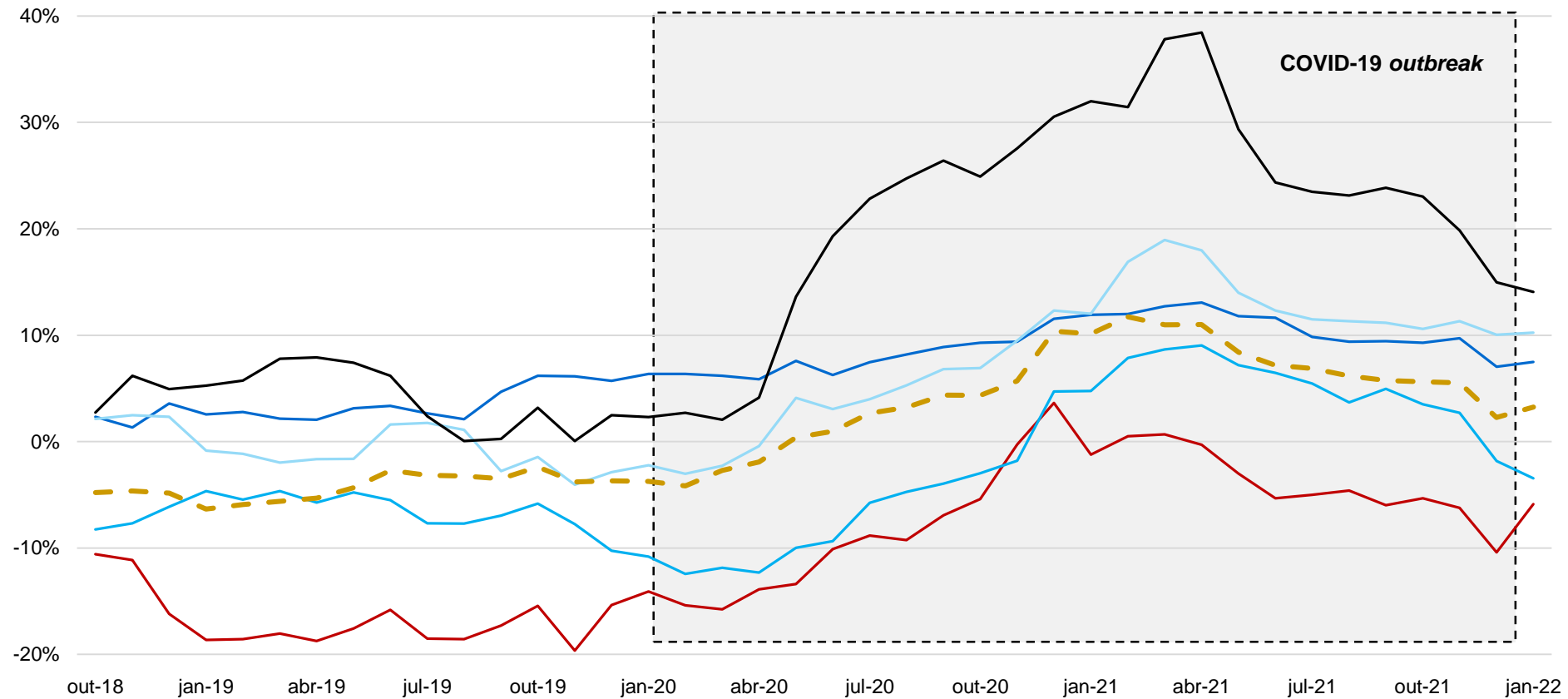


Crescimento dos fluxos de crédito recentes em Portugal

Crescimento de crédito | Sectores em Portugal



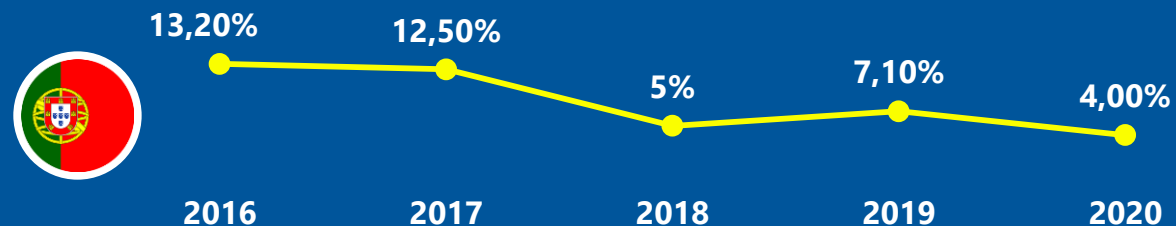
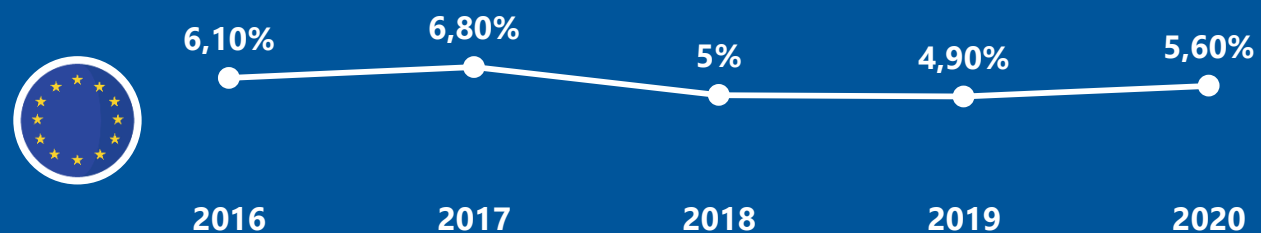
Stock, YoY%



— Agricultura, florestas e pescas — Indústrias transformadoras — Construção — Transportes e armazenagem — Restauração e similares — SNFs

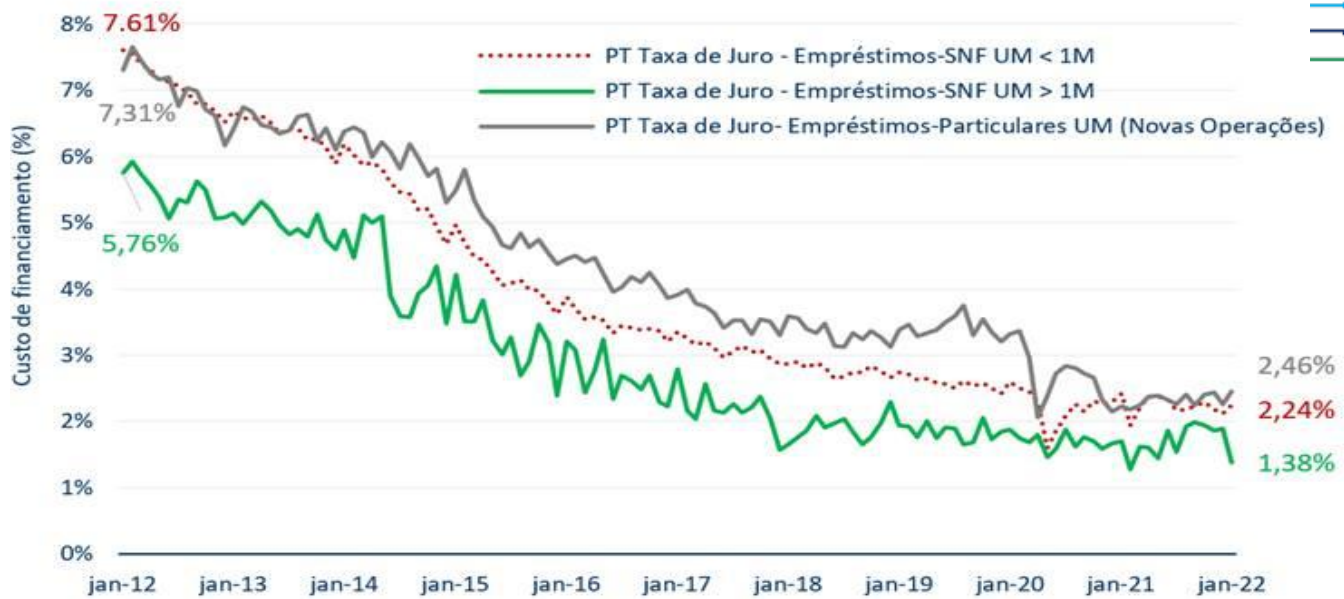
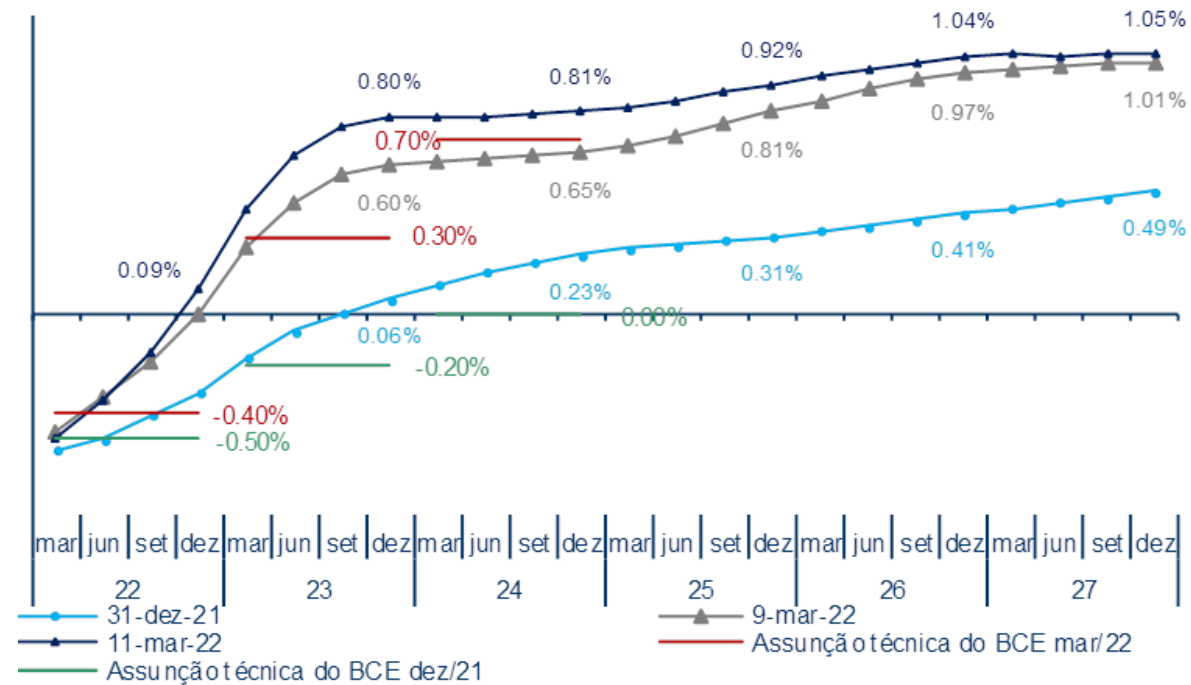
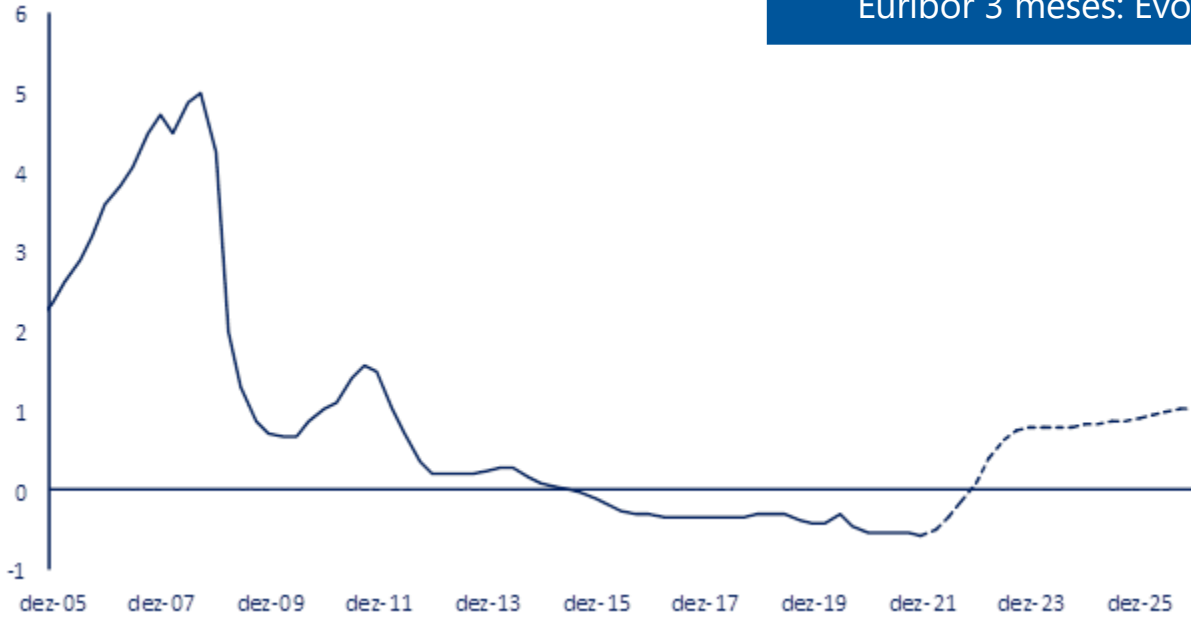
Acesso a financiamento por parte das Empresas

Financing constraints over time



**Custos financeiros
mais baixos
de sempre
e melhor acesso
ao financiamento**

Euribor 3 meses: Evolução histórica e curva de futuros (2022-2026)



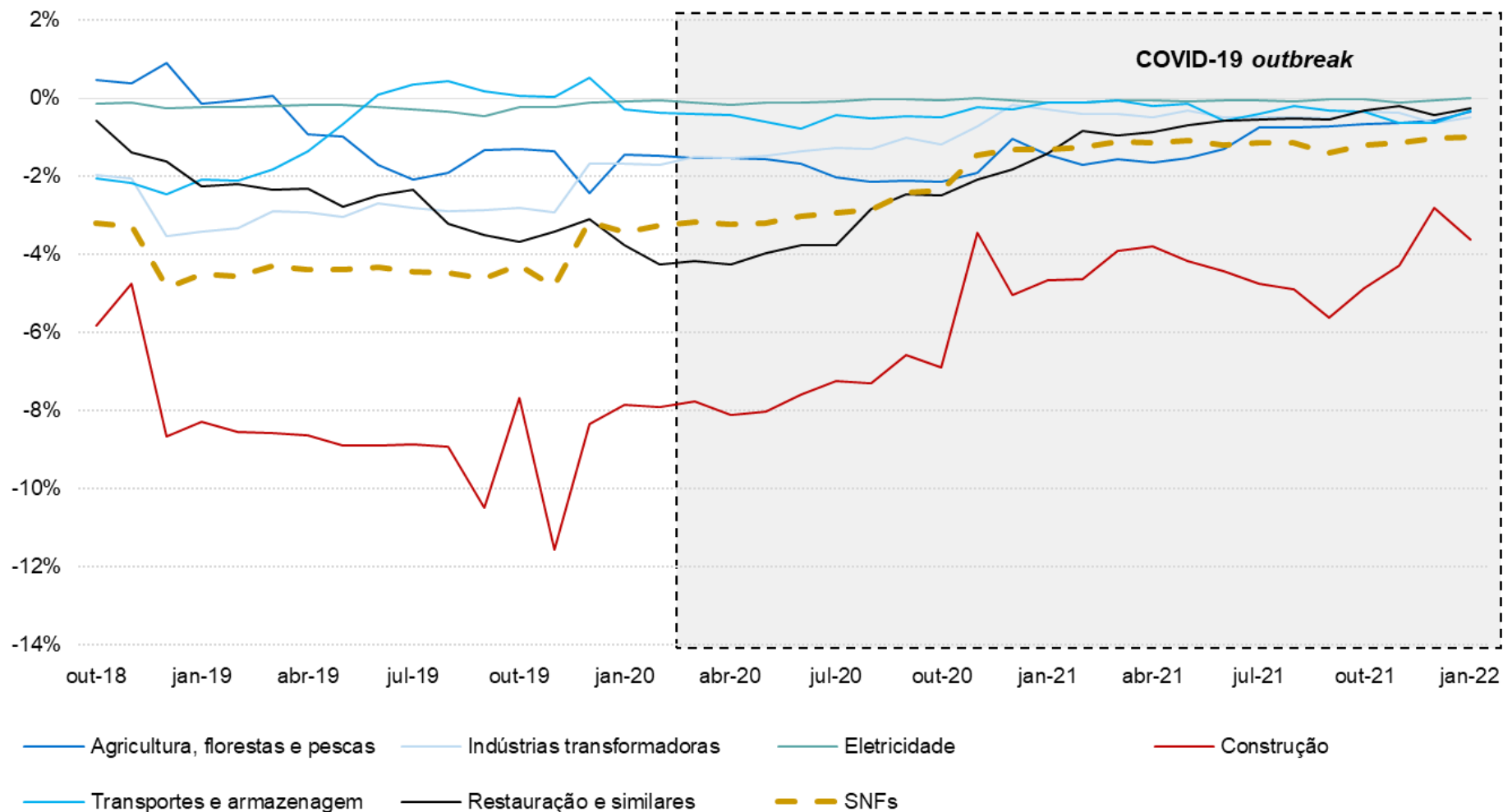
Custos financeiros baixos

Taxas de juro reais Mais negativas

Crédito de cobrança duvidosa em Portugal



Setores (YoY%)





Consumidores dispostos a fazer negócios financeiros com empresas de tecnologia, mas os bancos ainda são as instituições mais confiáveis

Consumer willingness to buy financial products from Big Tech players

**Respondents who trust Big Tech
Players to handle their financial needs ...even though only for some products**

% of respondents; n=2,036

		CREDIT CARD	CHEKING	SAVING/ DEPOSITS	PAYMENT SOLUTION	PERSONAL LOAN	AUTO LOAN	MORTGAGE	WEALTH MANAG.
	65%	●	●	●	●	●	●	●	●
	58%	●	●	●	●	●	●	●	●
	56%	●	●	●	●	●	●	●	●
	35%	●	●	●	●	●	●	●	●

However banks are still the most trusted institutions

HOW MUCH DO YOU TRUST THE DIGITAL SERVICES? Out of 5

3,9 Banking

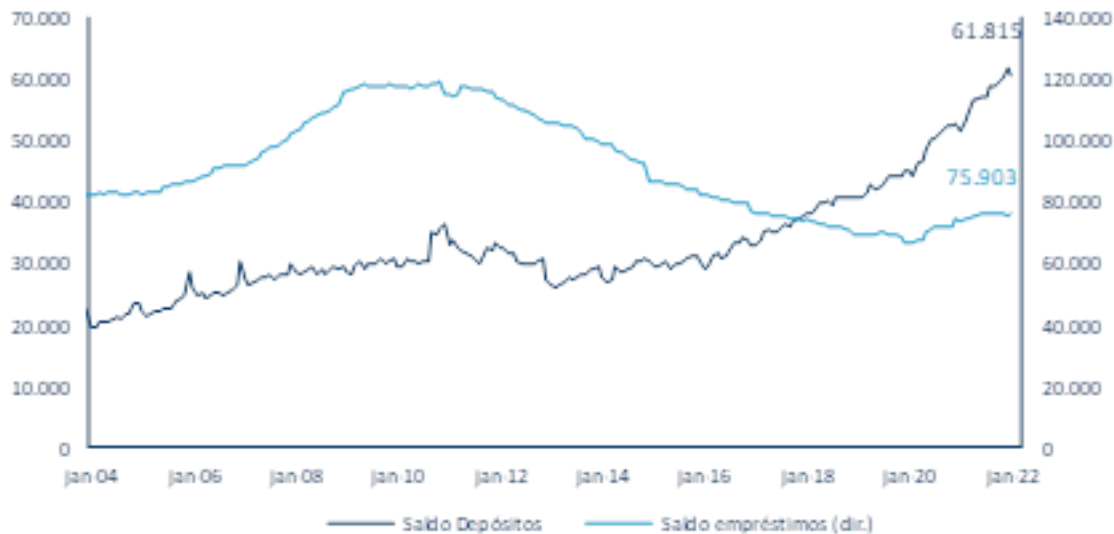
3,5 Social media and gaming

3,6 Telecom

Capitais Próprios



Portugal | Empresas (SNF): Depósitos e Empréstimos



No seu conjunto, as **empresas** continuaram a reforçar os seus capitais próprios e a **autonomia financeira** (medida pelo peso do capital próprio no balanço) **aumentou** para 38,1% em **2020** (36,5% em 2019)

BdP | 25/01/2022



Peso da Rússia e Ucrânia nos mercados de destino das exportações e importações portuguesas

Principais mercados de comércio externo da Federação Russa em 2020 (%)

Importação		número de ordem	Exportação		
China	23,7	1	China	14,6	
Alemanha	10,1	2	Países Baixos	7,4	
EUA	5,7	3	Reino Unido	6,9	
Bielorrússia	5,4	4	Alemanha	5,5	
Itália	4,4	5	Bielorrússia	4,7	
França	3,5	6	Turquia	4,7	
Coreia SL	3,1	7	Cazaquistão	4,2	
Japão	3,1	8	Coreia SL	3,7	
Turquia	2,2	9	EUA	3,3	
Cazaquistão	2,2	10	Itália	3,0	
Polónia	2,1	11	Polónia	2,8	
Vietname	1,7	12	Japão	2,7	
Países Baixos	1,6	13	Finlândia	2,1	
Ucrânia	1,6	14	Ucrânia	1,9	
Rep. Checa	1,6	15	Índia	1,7	
Índia	1,5	16	Bélgica	1,7	
73,5			70,8		
<i>Por memória:</i>					
Portugal	0,2	54	Portugal	0,1	50

Principais mercados de comércio externo da Ucrânia em 2020 (%)

Importação		número de ordem	Exportação		
China	15,5	1	China	14,4	
Alemanha	9,8	2	Polónia	7,0	
Fed. Russa	8,4	3	Fed. Russa	5,5	
Polónia	7,5	4	Turquia	4,9	
EUA	5,4	5	Alemanha	4,2	
Bielorrússia	5,3	6	Índia	4,0	
Turquia	4,5	7	Itália	3,9	
Itália	3,9	8	P.Baixos	3,7	
França	2,7	9	Egipto	3,3	
Hungria	2,2	10	Bielorrússia	2,7	
Suíça	2,2	11	Hungria	2,5	
Japão	2,0	12	Espanha	2,5	
Rep. Checa	1,8	13	Roménia	2,2	
Eslováquia	1,6	14	EUA	2,0	
R.Unido	1,5	15	Rep.Checa	1,7	
Lituânia	1,5	16	Indonésia	1,5	
75,9			66,0		
<i>Por memória:</i>					
Portugal	0,1	62	Portugal	0,5	43

► **O peso da Rússia nos mercados de destino das exportações e importações portuguesas é quase inexistente**, ocupando em 2020 e 2021 a 16ª e a 13ª posição entre os mercados de origem das importações portuguesas de mercadorias, respetivamente com 0,8% e 1,3% do total. Ocupou o 36º lugar em 2020, com 0,3%, e o 39º em 2021, também com 0,3% para entre os mercados de destino das exportações portuguesas.

► **O peso da Ucrânia entre os mercados de origem das importações e exportações portuguesas de mercadorias é residual**: em 2020 e 2021 ocupou a 35ª e a 30ª posição, respetivamente com 0,3% e 0,4% do Total. Entre os mercados de destino das exportações portuguesas, a Ucrânia ocupou o 70º lugar, com 0,1% nos dois últimos anos.

“Europe will not be made all at once or according to single plan. It will be built through concrete achievements which first create a de facto solidarity”.

Robert Schuman



A Banca e o Financiamento do Crescimento.

PAULO MOITA DE MACEDO
CEO | Caixa Geral de Depósitos
11 de Março de 2021

